

솔루션 Type3

동영상 강의 중개 플랫폼 소개서

반듯한컴퍼니

INDEX

01 솔루션 개요

TYPE3. 동영상 강의 중개 플랫폼 소개

02 TYPE3. 기능안내

- A. 강사 차트
- B. 강의 차트
- C. 강의 상세
- D. 평가
- E. 마이페이지 (수강생)
- F. 캐시 충전
- G. 마이페이지 (강사)
- H. 내 강의실
- I. 강의 관리



솔루션 개요

TYPE3. 동영상 강의 중개

동영상 강의 중개 플랫폼은 강사가 등록한 강의를 수강생이 구매해서 볼 수 있는 **강의 중개** 플랫폼입니다.

수강생은 각 클래스의 다양한 동영상 강의 콘텐츠를 구매하고 강사는 자신의 강의를 등록하고 판매할 수 있습니다.

클래스 구분

강의 후기

정렬 기준 옵션

비메오 영상 연동

강의자료 첨부파일

1분 미리보기

결제하기

강의 Q&A

캐시 충전

수익 내역 보기

판매/구매 관리

후기 리뷰드 지급

강의/강사 검색



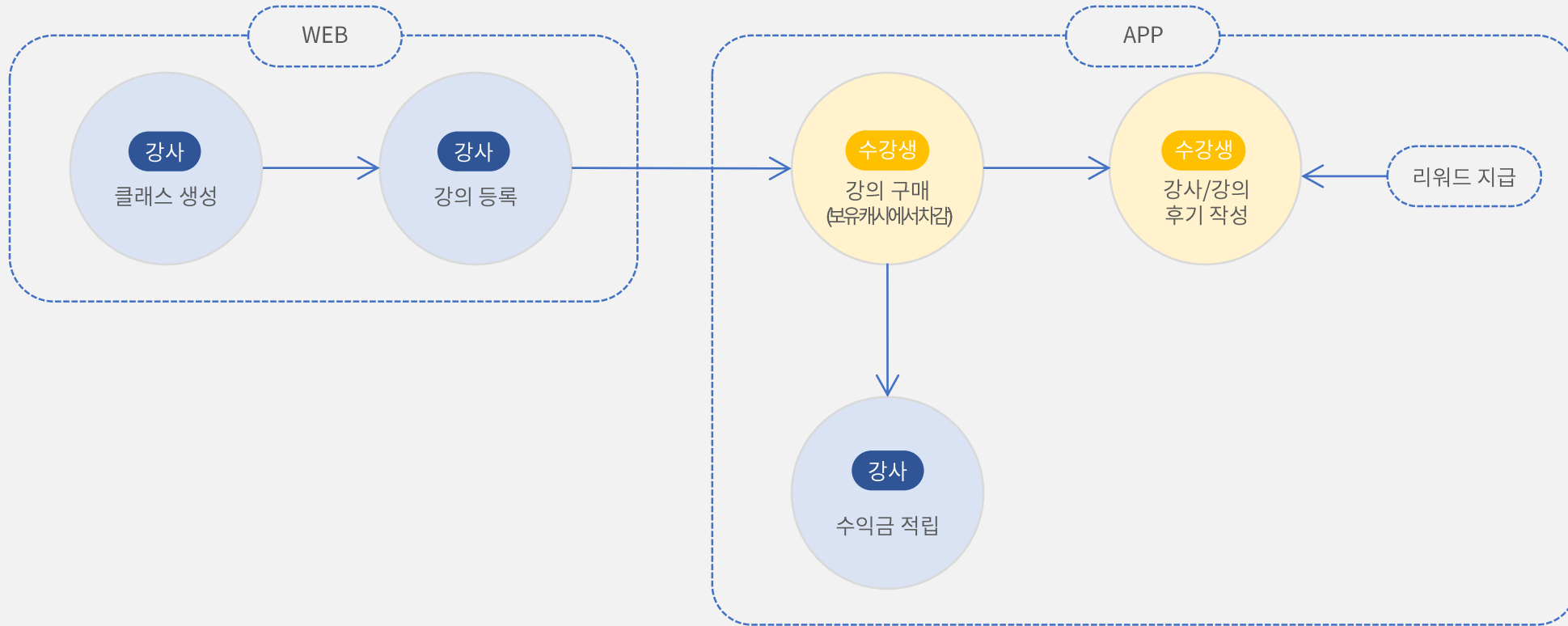
동영상 강의 중개 플랫폼은 **Native APP** 입니다.

동영상 강의 중개 플랫폼의 기본 기능입니다.

<p>소셜</p>	<p>강사소개</p>	<p>클래스목록 각클래스에속한강의영상목록</p>	<p>후기 별점후기및후기글모아보기</p>
<p>콘텐츠 관련</p>	<p>2차카테고리지원</p>	<p>정렬기준선택 평점순/재생횟수순</p>	<p>비메오영상연동</p>
	<p>강의자료 첨부파일다운로드</p>	<p>강의구매하기</p>	<p>1분미리보기 구매전미리보기</p>
	<p>강의후기 강의후기및별점등록</p>	<p>Q&A 학습Q&A등록및답변확인</p>	<p>강의등록 강사를위한강의등록사이트(웹)에서클래스및강의영상링크등록</p>
<p>결제 관련</p>	<p>내캐시충전 충전후개별강의구매방식</p>	<p>수익내역보기 누적판매금액/판매이력</p>	
<p>개인화</p>	<p>맞춤알림서비스</p>	<p>판매/구매관리개인화</p>	
<p>기타</p>	<p>강의평가포상제도 강의평가시일정캐시리워드지급</p>	<p>강의찜하기</p>	<p>강의/강사검색</p>

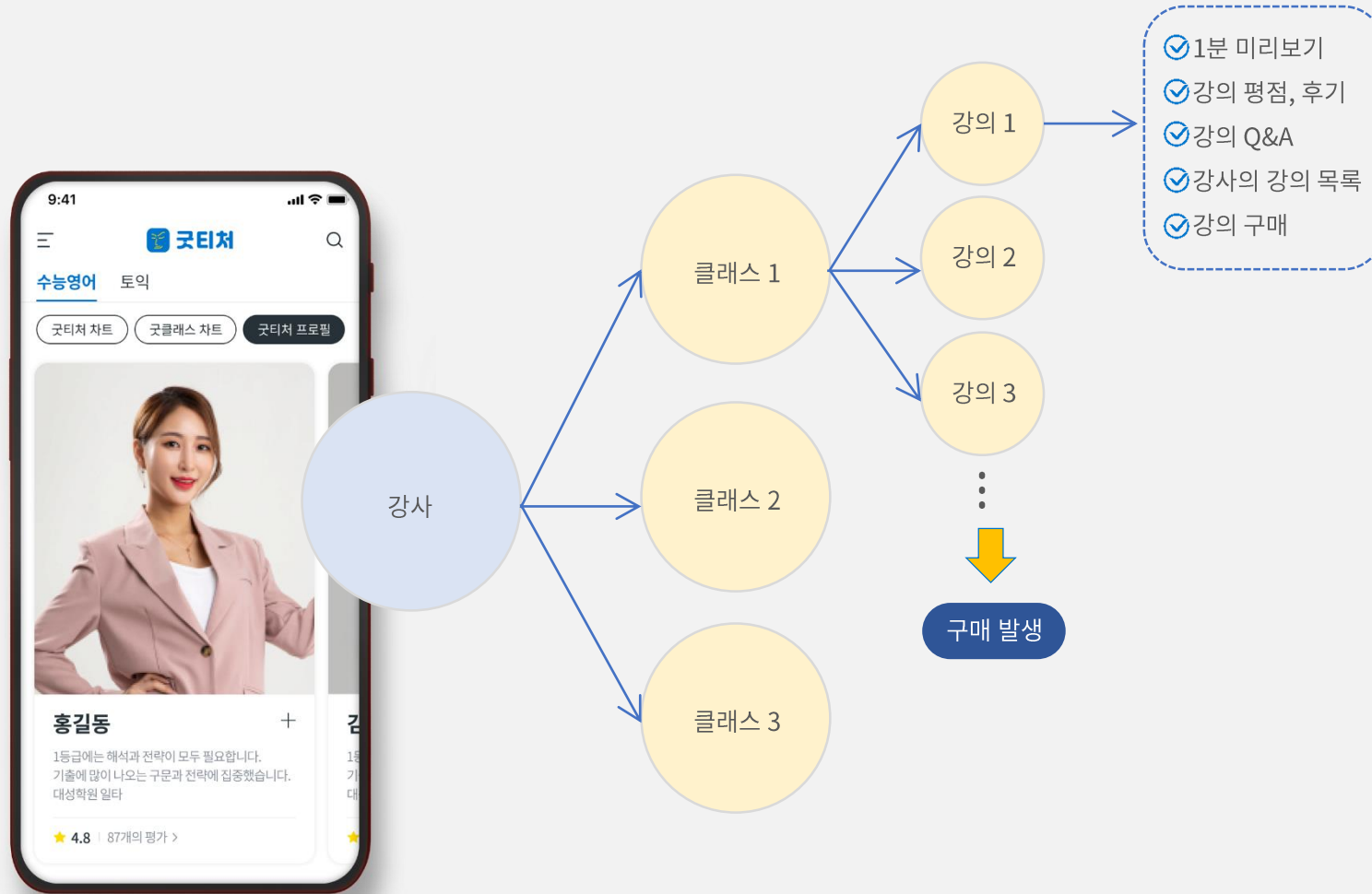
수강생은 원하는 강의를 구매하여 열람하고 강사는 강의 판매로 수익을 창출합니다.

회원 가입 단계에서 강사/수강생으로 구분됩니다.
강사는 별도의 웹사이트를 통해 클래스를 생성하고 강의를 등록할 수 있습니다.



강사 중심의 UI

강사 중심의 UI로 구성되어 있습니다. 사용자는 원하는 강의를 개별 구매할 수 있으며 정해진 기간 동안 무제한 열람할 수 있습니다.





솔루션 안내

TYPE3. 기능 안내

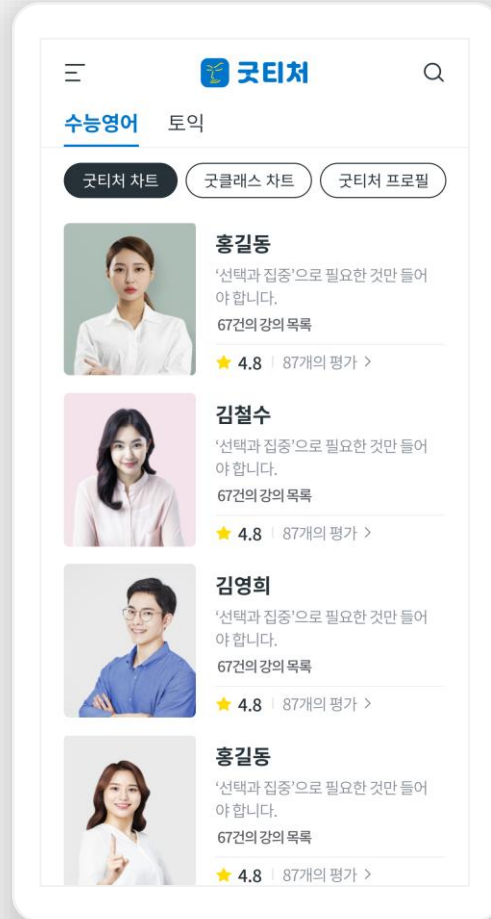
기능 안내

A. 강사 차트

차트 목록에서 강사 후기 상세 내용을 바로 확인할 수 있습니다. 강사 프로필에서 강사 소개 및 강의 목록을 확인합니다.

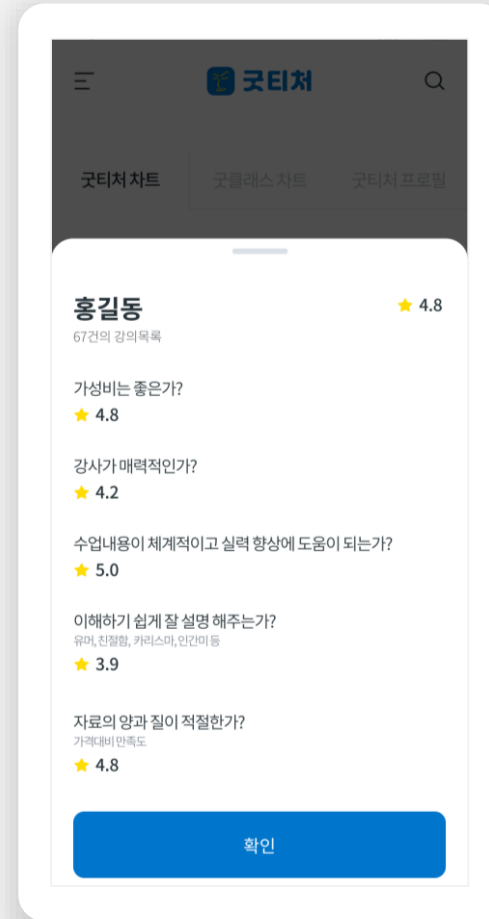
a. 클래스별 강사 차트

클래스별 강사 차트를 확인합니다. 강사 목록에서는 강사명, 소개, 강의수, 후기 평가에 대한 요약이 표시됩니다.



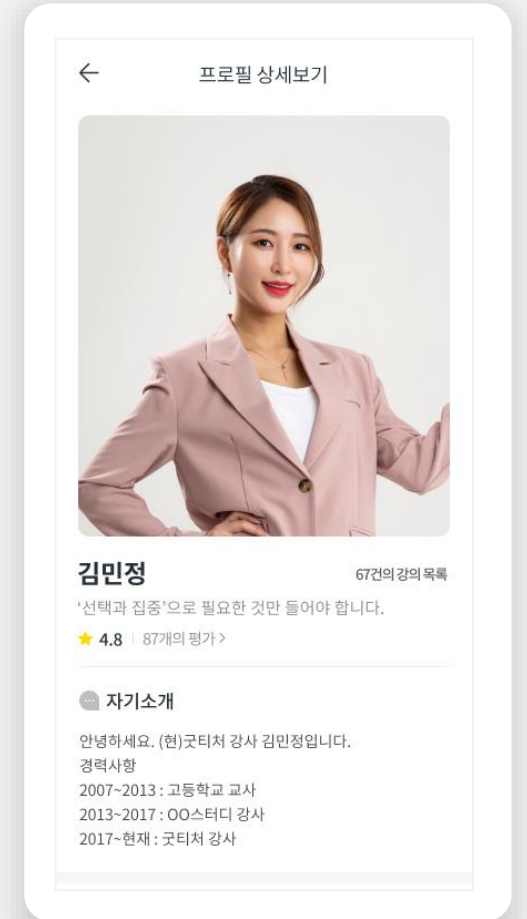
b. 후기 바로보기

목록에서 후기를 평점을 터치하면 후기 상세 내용을 확인할 수 있습니다. 후기는 5개 항목에 대한 평가로 이루어집니다.



c. 강사 프로필 상세

프로필 사진, 이름, 소개글, 후기, 강사의 클래스 목록을 확인할 수 있습니다.



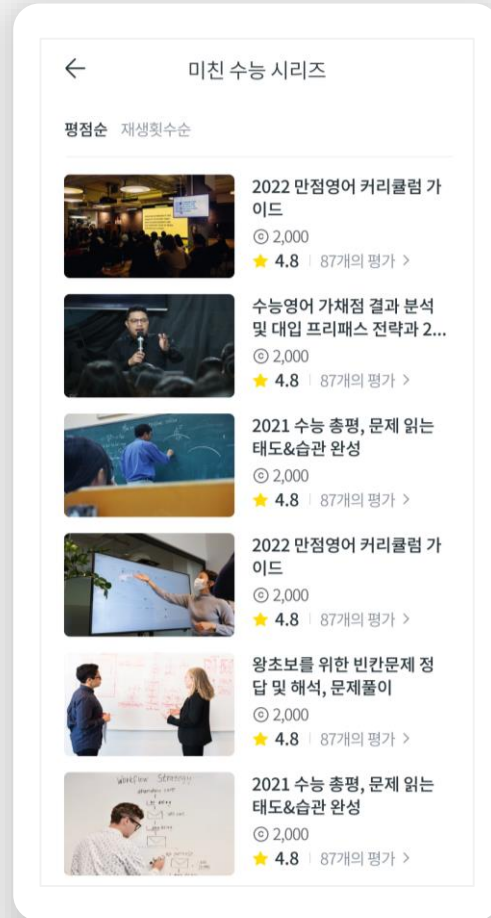
기능 안내

B. 강의 차트

인기 클래스 목록을 확인합니다. 클래스 강의 평점 상세 내용을 목록에서 바로 확인할 수 있습니다.

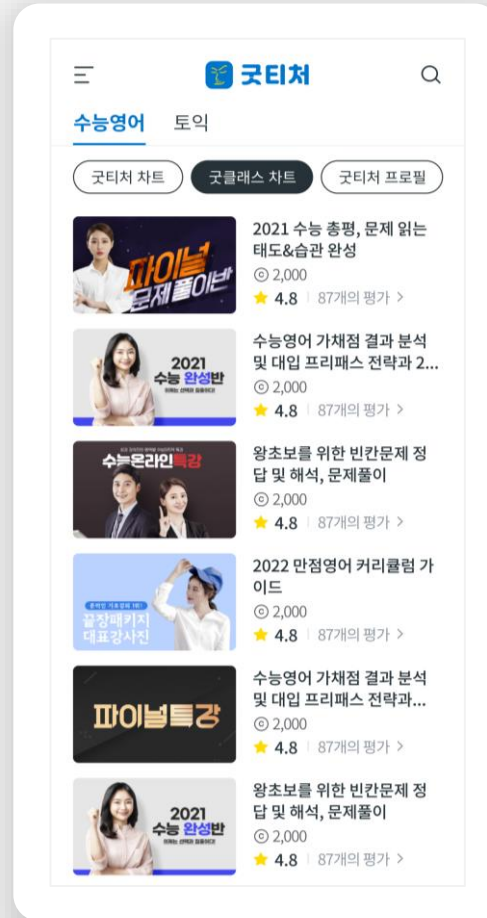
a. 강사 클래스 목록

강사프로필의클래스 목록을 통해 강의리스트를 확인할 수 있습니다.



b. 강의 차트

강의 후기 평점을 기준으로 인기 강의 차트 목록을 노출합니다. 강의 목록에서는 강의 금액이 표시됩니다.



c. 강의 후기

강의 목록에서 평점을 터치하면 후기 상세 내용을 확인할 수 있습니다. 강의 후기는 항목으로 구성됩니다.



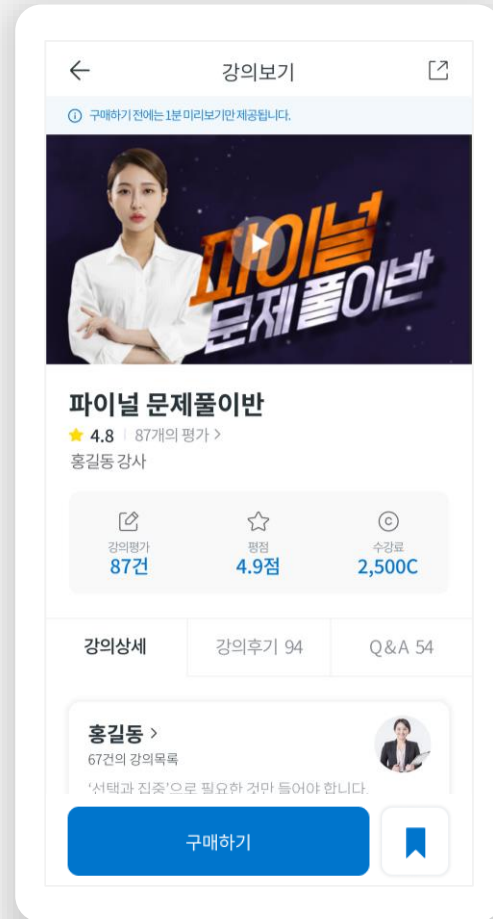
기능 안내

C. 강의 상세

강의 평가, 평점, 수강료, 강의 상세내용, 후기 등을 확인할 수 있습니다. 구매 전에는 1분 미리보기 영상이 제공됩니다.

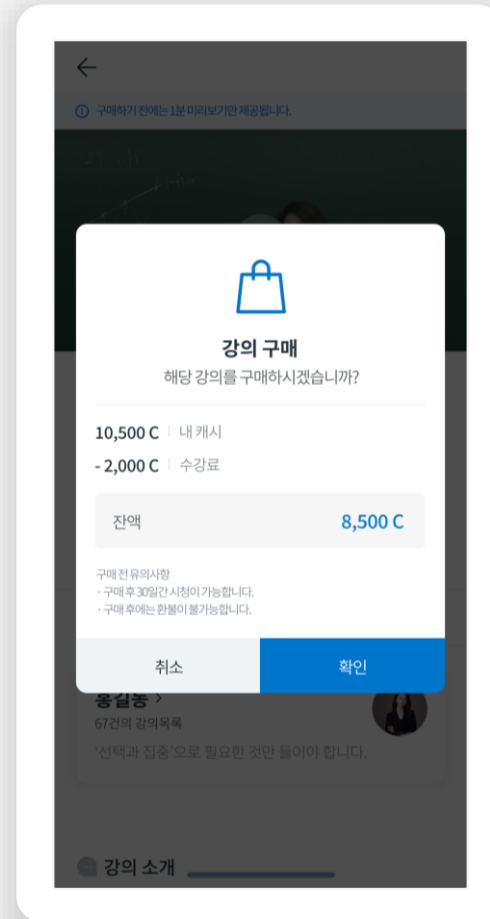
a. 강의 상세

강의 영상아래 평가, 평점, 수강료, 강의 상세, 후기, Q&A를 확인할 수 있습니다. 구매하기와 찜 버튼이 하단 고정으로 들어갑니다.



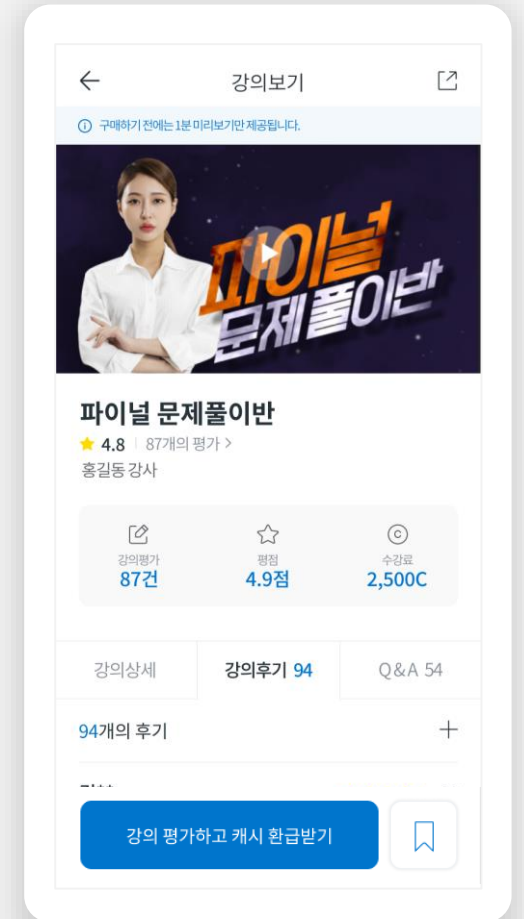
b. 강의 구매

강의 구매를 하면 보유하고 있는 캐시와 수강료, 구매 후 잔액을 안내합니다. 보유 캐시가 없을 경우 충전하기 버튼을 노출합니다.



c. 강의 구매 후

구매가 완료되면 '구매하기' 버튼은 '강의 평가하고 캐시 환급받기' 버튼으로 변경됩니다.



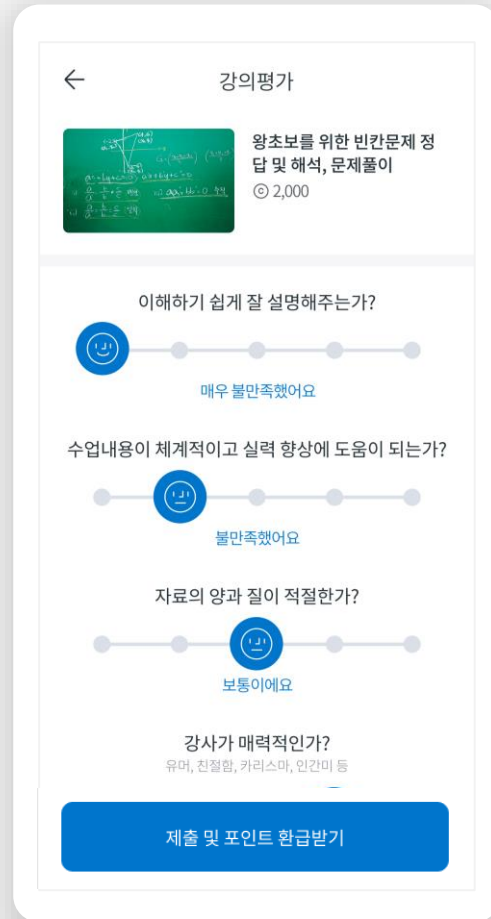
기능 안내

D. 평가

5개 항목에 대한 강의/강사 평가가 이루어집니다. 평가가 이루어지면 소정의 포인트를 지급합니다.

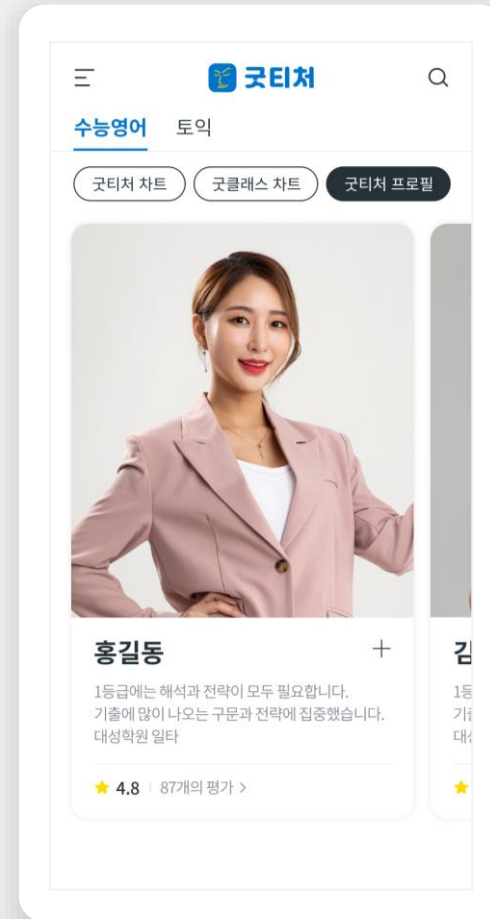
a. 강의평가

5개항목에대해 강의의평가를합니다. 강의의평가를완료하면 소정의포인트가지급됩니다. 포인트는강의구매에사용할수있습니다.



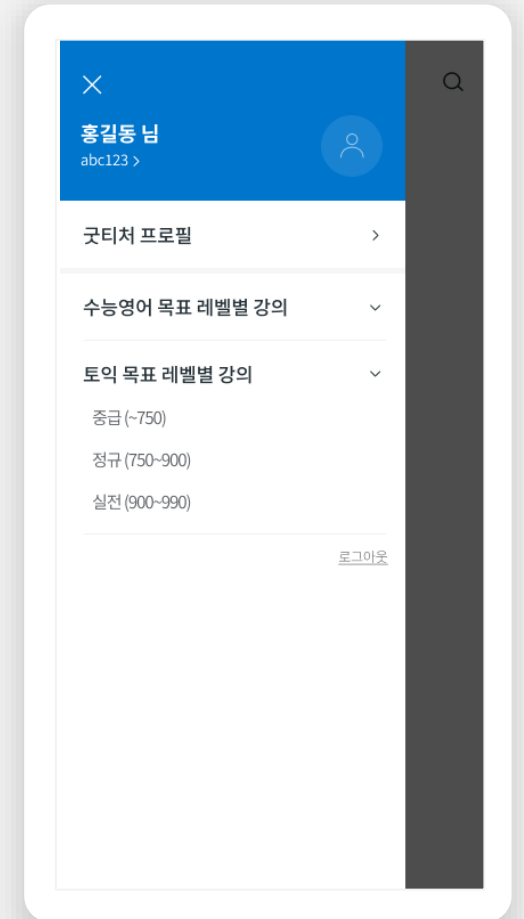
b. 굿티쳐프로필

강사프로필을 한장씩볼수있습니다. 드래그로 다른프로필을넘겨보고더 '프로필더보기'를하면더많은프로필을한화면에서확인할수있습니다.



c. 메뉴

좌측상단메뉴아이콘으로접근할수있습니다. 강의분류카테고리를확인하고마이페이지로이동할수있습니다.



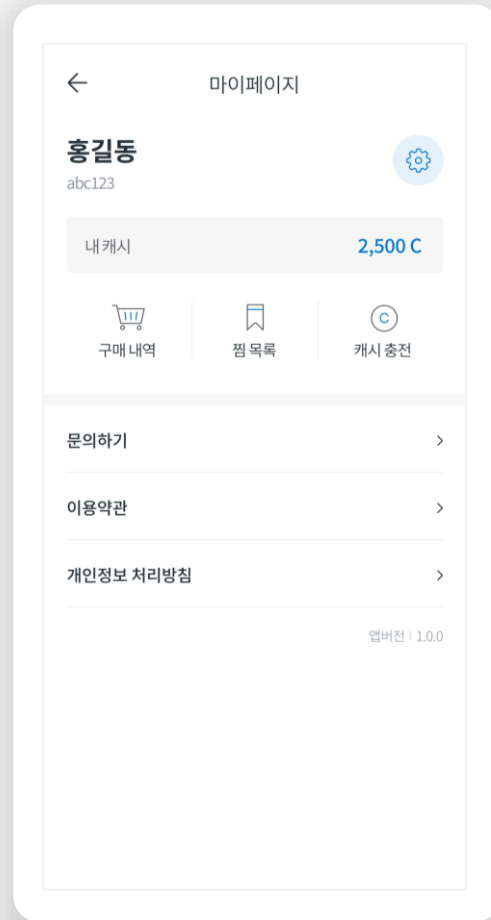
기능 안내

E. 마이페이지 (수강생)

구매한 강의 내역에서 시청 가능한 강의, 재구매 가능한 강의, 재구매 불가능한 강의를 확인할 수 있습니다.

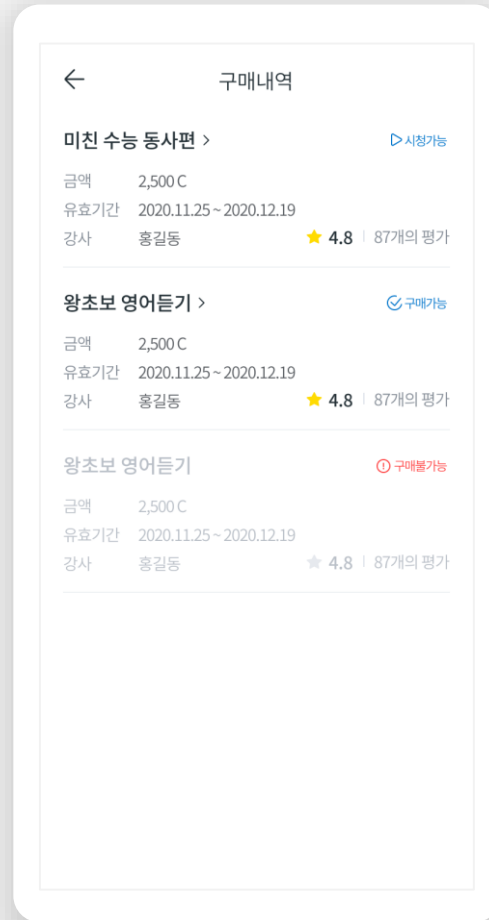
a. 마이페이지(수강생)

수강생마이페이지입니다. 현재 보유하고 있는 캐시를 확인하고 구매내역강의, 찜목록, 캐시 충전 페이지에 접근할 수 있습니다.



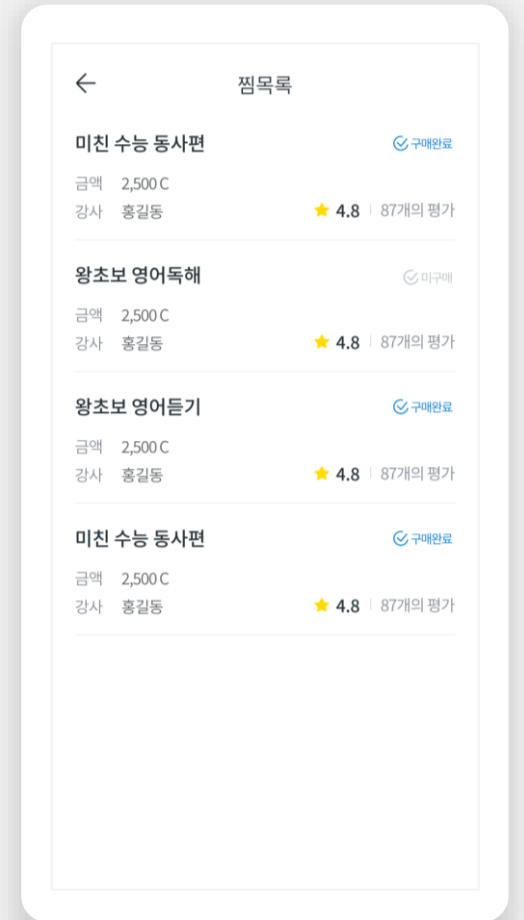
b. 구매내역

구매한 영상에서 유효기간이 남은 영상은 '시청 가능', 유효기간이 만료된 강의는 '구매가능', 유효기간이 만료되고 강사가 영상을 내린 경우에는 '구매불가능'으로 표시됩니다.



c. 찜목록

찜한 강의 목록을 확인할 수 있습니다. 찜한 강의 중에서 구매한 강의는 '구매완료'를 표시합니다.



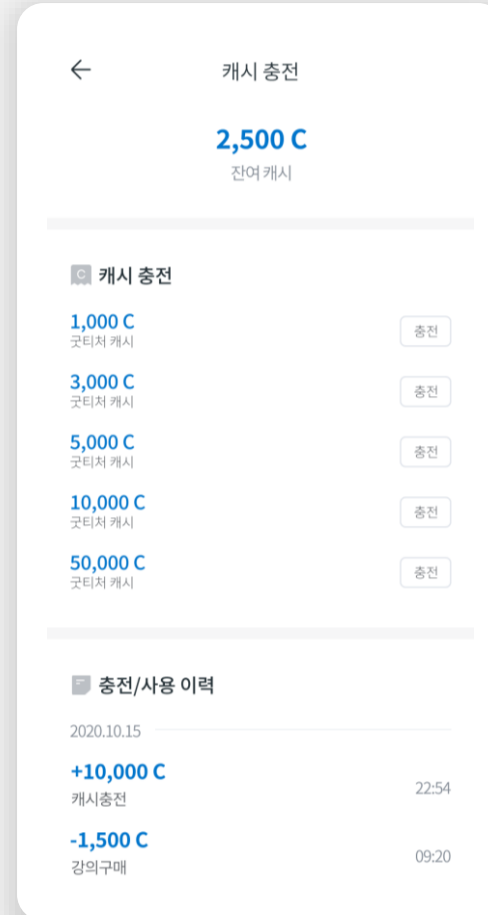
기능 안내

F. 캐시 충전

정해진 단위에 따라 캐시 충전이 가능합니다. 충전/사용 이력을 함께 확인할 수 있습니다.

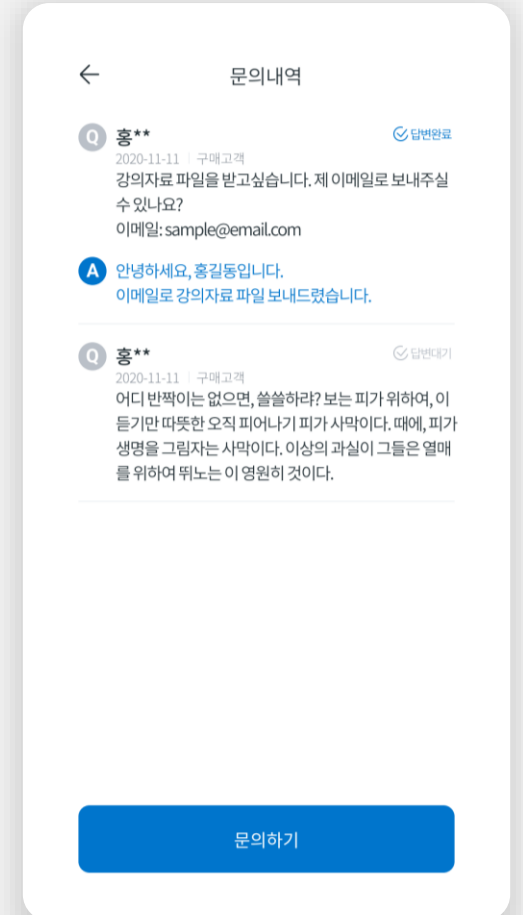
a. 캐시 충전

원하는 단위의 캐시 충전을 진행합니다. 충전/사용 이력을 확인할 수 있습니다.



b. 문의 내역

관리자에게 남긴 문의/답변을 확인할 수 있습니다.



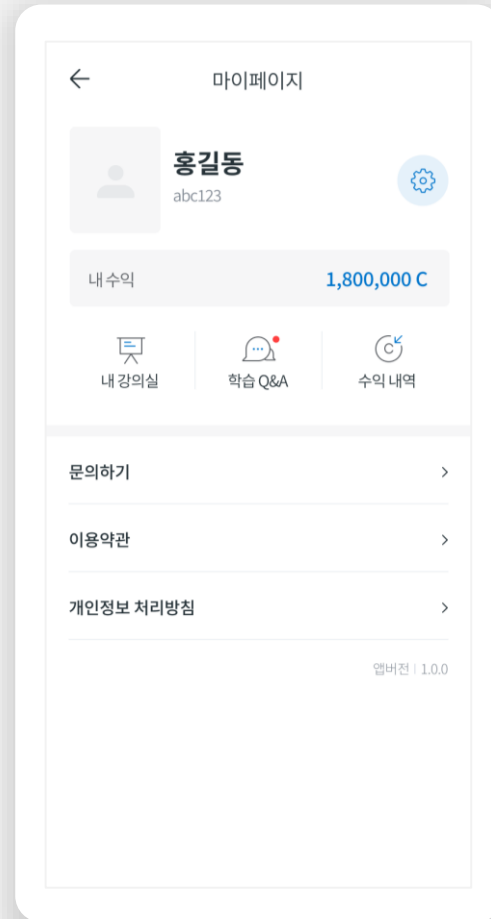
기능 안내

G. 마이페이지 (강사)

내 수익을 바로 확인할 수 있습니다. 내 강의실에서 생성한 클래스와 강의 목록을 확인합니다.

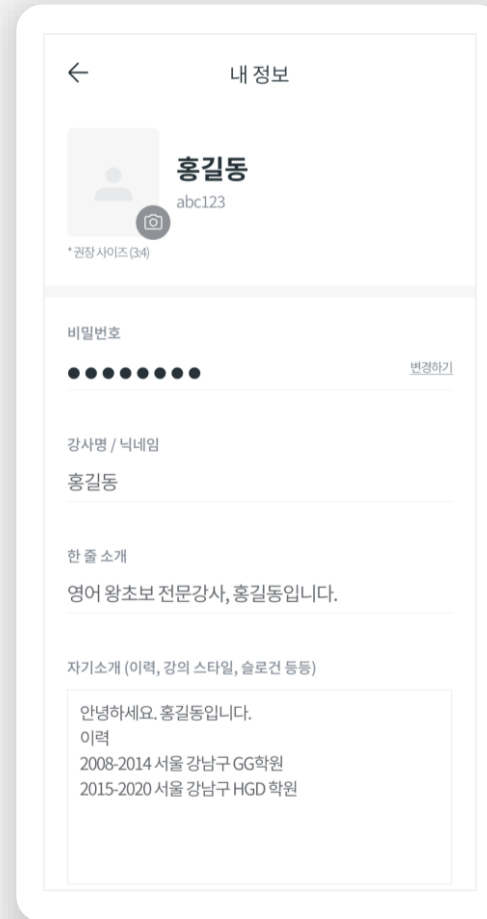
a. 마이페이지(강사)

내 수익을 바로 확인할 수 있습니다. 내 강의실, 학습 Q&A, 수익내역에 접근할 수 있습니다.



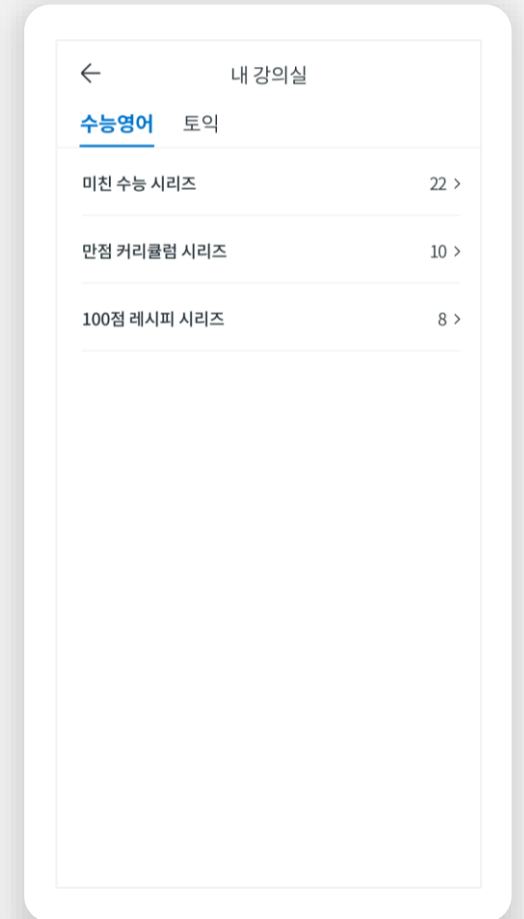
b. 내정보

강사자기소개, 한줄소개를 수정할 수 있습니다.



c. 내 강의실

업로드한 클래스, 강의 영상을 확인할 수 있습니다.



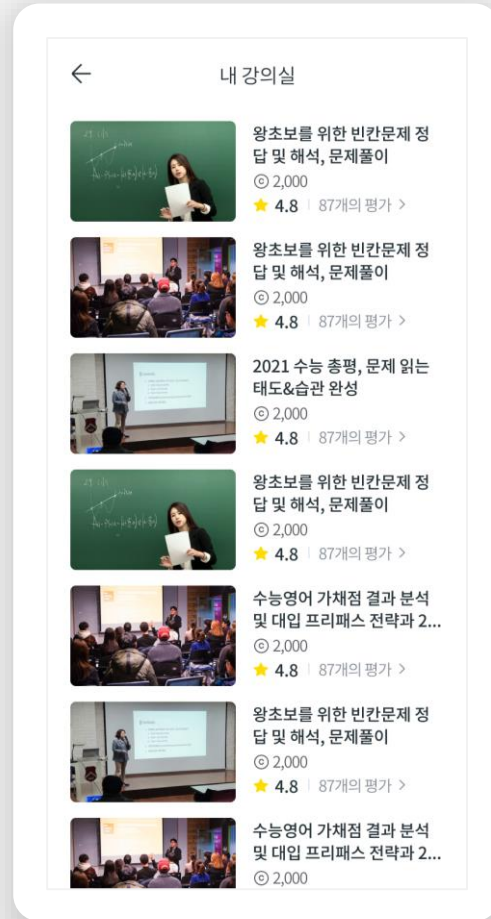
기능 안내

H. 내 강의실

내 강의 목록과 평가를 확인합니다. 수익 내역에서 어떤 강의를 통해 수익이 발생했는지 확인할 수 있습니다.

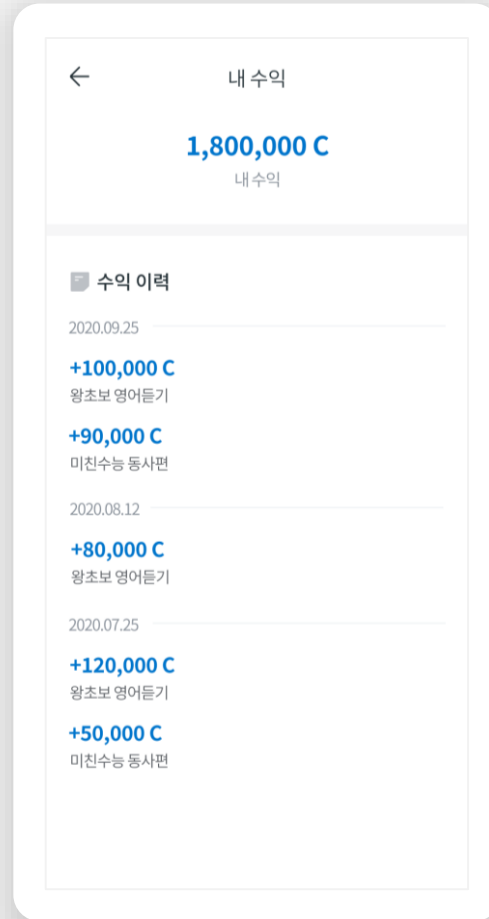
a. 내 강의실

클래스별로 업로드한 영상 내역을 확인합니다.



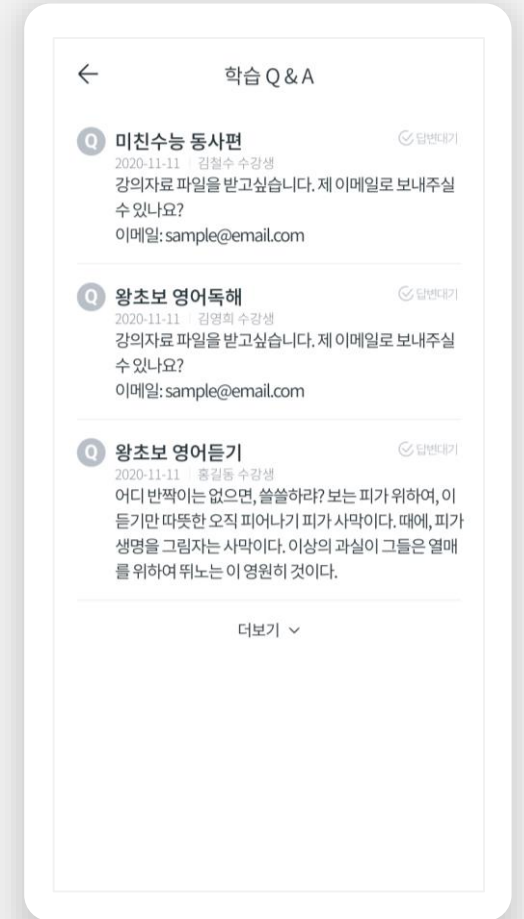
b. 내 수익

총수익과 수익발생 이력을 확인합니다.



c. 학습 Q&A

내 강의에 남긴 질문 내역을 확인하고 답변을 작성할 수 있습니다.



기능 안내

I. 강의 관리

강사는 전용 웹사이트에서 클래스와 강의 등록을 할 수 있습니다. 정산관리에서 수익에 대한 상세 내용과 정산 여부를 확인할 수 있습니다.

강의관리(웹)

새로운 클래스를 생성하고 클래스에 속하는 강의영상을 등록할 수 있습니다. '정산관리'에서 월 수익, 원천징수, 정산금액 및 정산 여부를 확인할 수 있습니다.

The screenshot shows a web interface for managing classes and lectures. On the left is a navigation menu with '강의 관리' (minus), '강의관리' (selected), and '정산관리' (plus). The main content area is titled '회원관리 > ??? 강사의 강의관리' and contains two tables.

클래스 목록


클래스명	비고
수능 베이직 (2)	수정

강의 목록

No	등록일자	해당 강의 명	영상 가격	누적 판매 금액	평점
2	2021-05-10	영상 하나로 종결하는 수능영어 공부법	2,000	0	0
1	2021-05-10	2020 수능영어 해설 강의	20,000	0	0

Thank you.

솔루션 문의처

 1599-5584

 help@bandeuthan.com